

SIGNALS



SIGNALS VIEW
TRADE EXPERTS



كورس تعليم التداول


للمبتدئين

From A to Z

Eng. Eslam Salman


التحليل الفني الكلاسيكي

البائعون
Bear
الذئبة



Bull
الثيران
المشترون

صراع الثيران والدببة



البائعون


Bear الدببة

2


Bull الثيران



المشترون




ينقسم إلى



اتجاه هابط

متذبذب

اتجاه صاعد



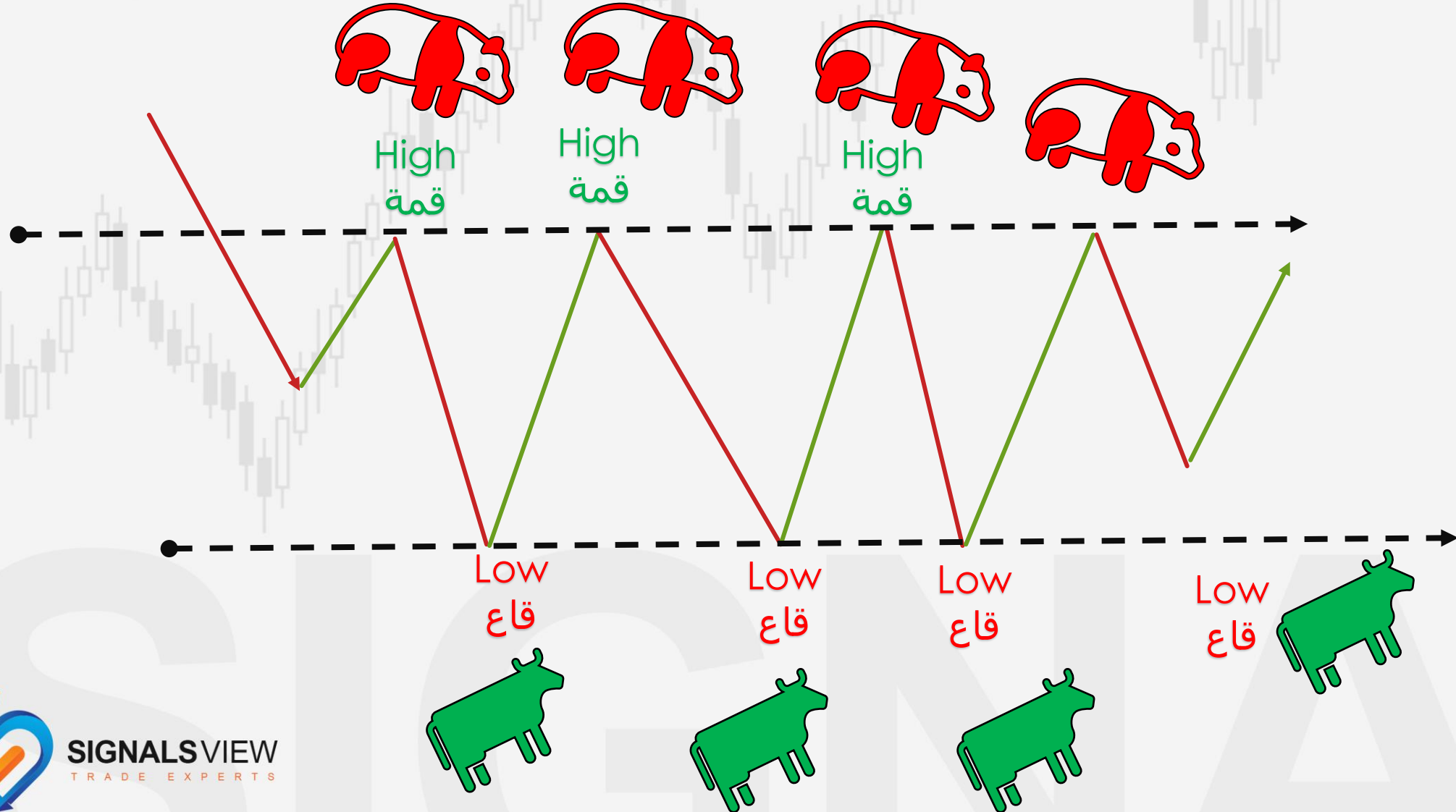
قمم أدنى من قمم,
قيعات أدنى من قيعات

يتجه بشكل عرضي

قمم أعلى من قمم,
قيعات أعلى من قيعات

الترند العرضي Sideway Trend

اتجاه السوق



الترند العرضي Sideway Trend

اتجاه السوق



يعكس حالة التردد

يتميز بعدم سيطرة البائع أو المشتري على السوق

غالبا تدخل الأسواق هذا النموذج قبل الانعكاس من صاعد لهابط, أو من هابط لصاعد

يكون تجميع للصعود, الأسواق تستعد لتكوين ترند صاعد, أو تكملة ترند صاعد بالفعل ولكنه واخذ مهلة زمنية للتجميع

يكون تصريف للهبوط, الأسواق تستعد لتكوين ترند هابط, أو تكملة ترند هابط بالفعل ولكنه واخذ مهلة زمنية للتصريف

يكون 70% من الأوقات من حركة السهم , و 30% اتجاه صاعد أو هابط واضح صريح.

يختبر صبر المتداول بشكل كبير , الصبور يكسب, والمتعجل يخرج من السوق.

ننتظر كسر مستويات الدعم والهبوط لأسفل لدخول صفقة بيع

ننتظر كسر مستويات المقاومة والارتفاع لأعلى لدخول صفقات شراء

الترند العرضي Sideway Trend

اتجاه السوق



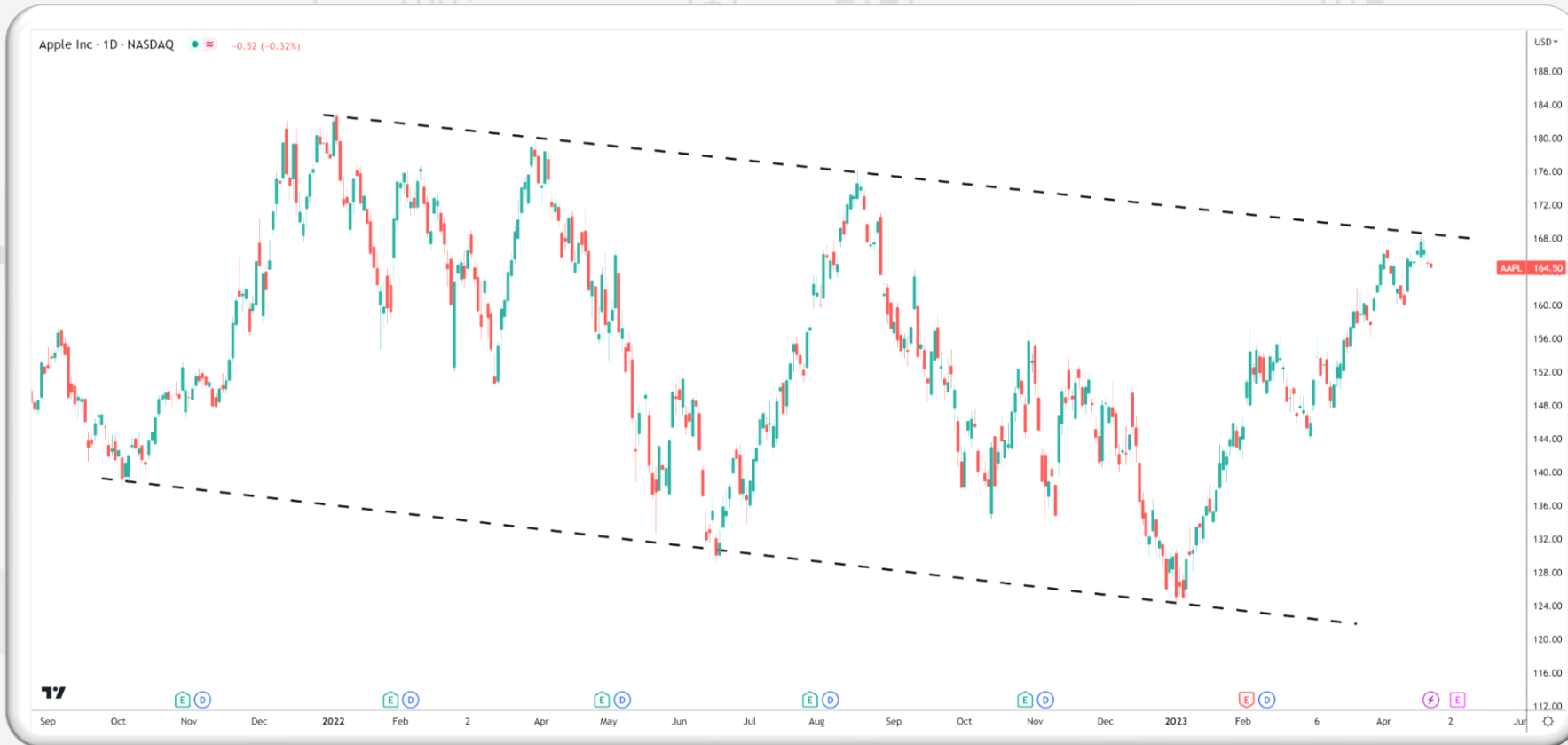
مثال: ترند عرضي AUDNZD فريم يومي, منذ 2014 الي 2023



الترند العرضي Sideway Trend

اتجاه السوق

مثال: ترند عرضي سهم أبل, فريم يومي, منذ ديسمبر 2021 الي 2023



الترند العرضي Sideway Trend

اتجاه السوق



كيف نتداول في الترنند العرضي ؟

عند الحد العلوي: مقاومة

نبيع

عند الحد السفلي: دعم

نشترى

وقف الخسارة

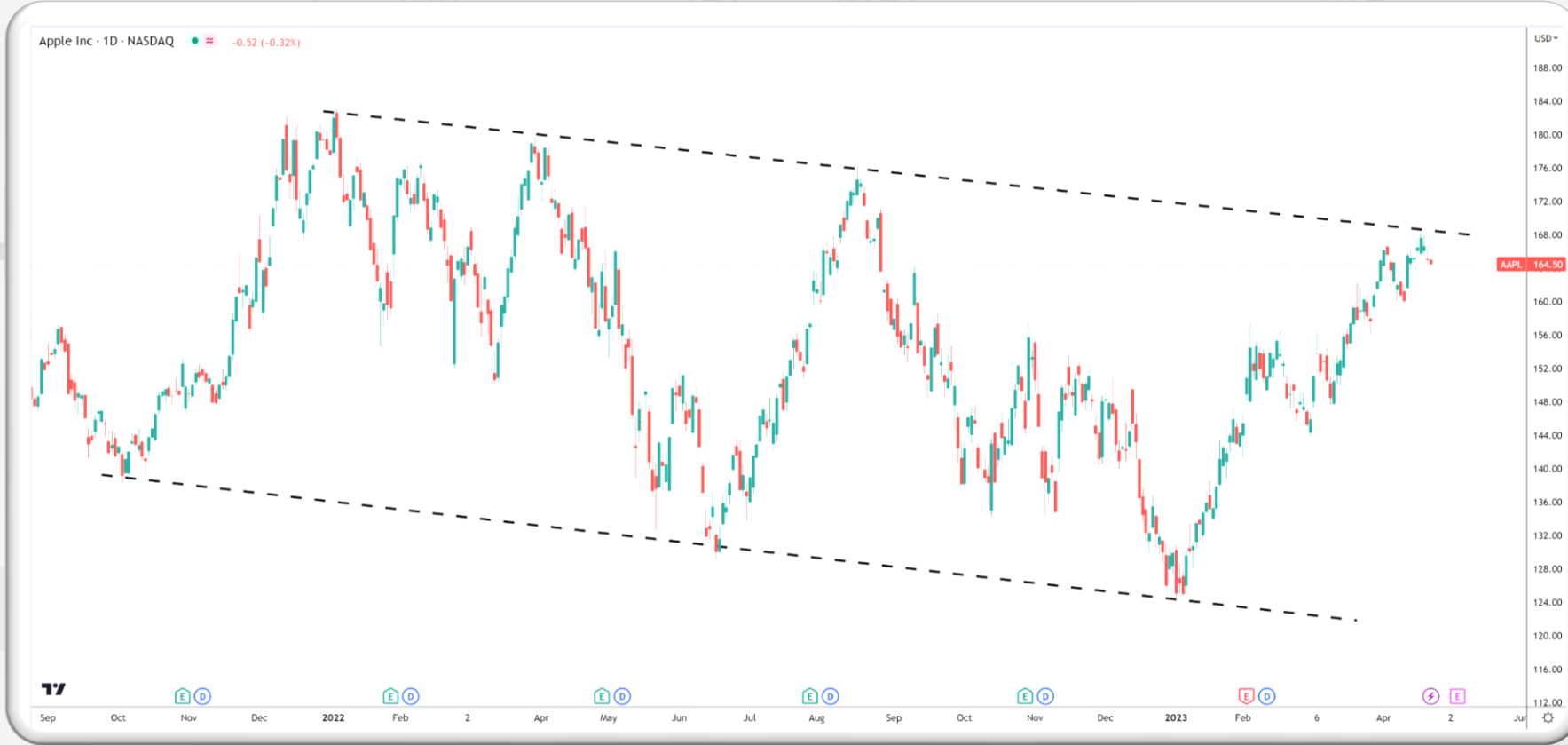
الهدف

الترند العرضي Sideway Trend

اتجاه السوق



مثال: ترند عرضي سهم أبل, فريم يومي, منذ ديسمبر 2021 الي 2023



SIGNALS



SIGNALS VIEW
TRADE EXPERTS



كورس تعليم التداول

للمبتدئين

From A to Z
Eslam Salman